

КАПКЕЙКИ С ФОТО, НАДПИСЯМИ И ИЗОБРАЖЕНИЯМИ

1. Подберите хорошие фото и изображения

Ваши изображения наносятся на круглые капкейки. Присылайте только такие фото и картинки, которые красиво обрежутся в круг.

ПЛОХО ПОЛУЧАТСЯ:





Лицо не в центре фото



Фигура с краю, мало фона вокруг



Люди по краям кадра



Важные детали - в углах картинки (обрежутся)



В надписи много слов (мелко и нечитаемо)



ХОРОШО ПОЛУЧАТСЯ:



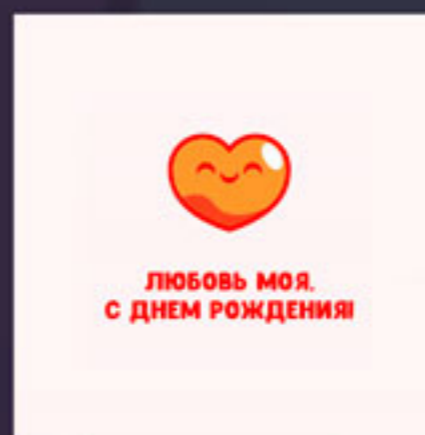
Лицо в центре фото



Фигура в центре фото, много фона вокруг



Люди вместе в центре кадра



Важные детали - в центре, вокруг много фона



В надписи не больше 5-6 слов

2. Проверьте качество ваших изображений

Чтобы вы остались довольны качеством нанесения картинки на капкейки, присланное вами изображение должно быть большого размера, четкое и хорошо детализированное.

ПЛОХО ПОЛУЧАТСЯ:



Маленькая и темная картинка, при приближении детали становятся нечеткими, видны пиксели

ХОРОШО ПОЛУЧАТСЯ:



Большая и светлая картинка, хорошая контрастность, при приближении детали четкие

3. Проверьте формат изображений, которые вы отправляете

МЫ ПРИНИМАЕМ: PDF PNG JPEG

В ЦЕНУ НЕ ВХОДИТ ПОДБОР ДИЗАЙНЕРОМ КАРТИНОК ПО ВАШЕЙ ТЕМАТИКЕ В ИНТЕРНЕТЕ ИЛИ ДРУГИХ ИСТОЧНИКАХ, СОЧИНЕНИЕ НАДПИСЕЙ, А ТАКЖЕ КОРРЕКЦИЯ И РЕТУШЬ ВАШИХ ИЗОБРАЖЕНИЙ.

МЫ ПЕЧАТАЕМ ТОЛЬКО ИЗОБРАЖЕНИЯ, КОТОРЫЕ ВЫ ПРИСЫЛАЕТЕ